




# RELATÓRIO E CONTAS



2022

## RELATÓRIO DE GESTÃO

Nos termos da lei, apresenta-se o Relatório de Gestão da Associação Portuguesa de Surf for Good referente ao período de 2022.

### 1. Actividade

A Associação Portuguesa de Surf for Good é uma associação sem fins lucrativos que promove actividades de intervenção, prevenção, formação e investigação nas áreas do desenvolvimento e saúde mental baseados no Surf Therapy. O projecto Wave by Wave representa actualmente as actividades desenvolvidas pela Associação.

A Wave by Wave implementa e desenvolve um Modelo de intervenção inovador em saúde mental através de uma abordagem integrada que usa o mar e o surf como mediadores terapêuticos, com foco especial na infância e juventude em risco, posicionando-se como uma plataforma humanitária pela justiça social, tendo como visão certificar o Modelo de Acção Reflexão© como metodologia de intervenção em Surf Therapy e Terapia pelo Mar, promovendo a sua implementação através do Kit Wave by Wave© de instalação de projectos, em pólos estratégicos ao longo do território nacional (costa de Portugal continental e Ilhas) e território internacional.

Durante o ano de 2022, deu-se continuidade à intervenção em Surf Therapy promotora do bem-estar e saúde mental baseada no surf para crianças e jovens em risco de exclusão social.

O projecto Intervenção Anual continuou a ser o formato que agrega o maior número de beneficiários na Wave by Wave. Pelo 6º ano consecutivo, promovemos esta resposta que aposta na continuidade e regularidade das sessões em que os participantes são integrados num grupo terapêutico – Campo de Surf Therapy, ao longo de um ano lectivo.

Foi dada continuidade ao Programa Cidadão Activos, financiando dois campos de intervenção com 10 vagas cada, durante o ano lectivo 2021/2022 e um campo de intervenção no ano lectivo 2022/23. Foi ainda ao abrigo deste programa pensado e desenvolvido o Fórum dos Jovens Wave, onde se pretendeu dar voz aos direitos das crianças e dos jovens e onde cada um pôde contribuir para o que gostaria de ver diferente. Através deste programa foi possível desenvolver a primeira actividade do Fórum, onde as crianças e jovens participaram activamente, delineando a Festa de Final de Ano da Wave by Wave do ciclo 2021/2022, que decorreu em Junho de 2022. No decorrer do ano foi ainda iniciado o planeamento das sessões de continuidade do Fórum a ocorrer no ano lectivo 2022/23.

O ano 2022 permitiu a continuidade da implementação do modelo em Vila Nova de Gaia, no âmbito do projecto Wave by Wave a Norte, salientando a Intervenção Anual onde foram acompanhadas ao longo de um ano lectivo as crianças e jovens de regiões TEIP ao final do



## Associação Portuguesa de Surf For Good

ciclo 2021/22. No Verão 2022 decorreram os últimos Campos de Verão no âmbito deste projecto que se encontra, entretanto, em fase de pausa.

O projecto de Apoio ao Apoio, realizando sessões pensadas exclusivamente para a equipa restrita da Comissão de Protecção de Crianças e Jovens de Cascais, teve também continuidade no decorrer do ano 2022, através da realização de sessões mensais, na Praia de Carcavelos, e numa óptica de apoio ao apoio e gestão de stress, proporcionando uma oportunidade de cuidado para esta equipa como profissionais do risco.

Iniciou-se o projecto piloto de Mentorias Terapêuticas com jovens da Casa dos Rapazes, que contou com a participação de 4 jovens acompanhados semanalmente por 4 técnicos Wave by wave ao longo de 12 sessões.

Para além dos momentos regulares de reflexão decorrentes do nosso Modelo de Acção-Reflexão, decorreram momentos de formação à equipa em 2022, que juntaram integralmente a equipa da Wave by Wave de forma a promover a partilha de experiências e crescimento de grupo como um todo. Estas formações aproximaram e alinharam as equipas relativamente à visão, missão e modelo de trabalho da Wave by Wave.

Resumidamente, os projetos implementados e/ou desenvolvidos durante o ano de 2022 foram os seguintes:

- Wave by Wave Cascais – Intervenção Anual 2021/2022
- Wave by Wave Cascais – Intervenção Anual 2022/2023
- Wave by Wave Cascais – Intervenção Anual Cidadãos Activos 2021/2022
- Wave by Wave a Norte – Intervenção Anual (2021/2022)
- Wave by Wave Cascais – Campos de Verão 2022
- Fórum das Crianças e Jovens Wave – arranque de projecto
- Surf Therapy no Apoio ao Apoio – Stress Management para a Equipa CPCJ Cascais
- Acções de formação à equipa da Wave by Wave;
- Projecto Mentorias Terapêuticas – Projecto Piloto
- Sessões One Off – com grupo de adultos que pretendem conhecer boas práticas com crianças e jovens em risco e pretendem contribuir para a missão e visão da Wave by Wave;



## 2. Perspectivas Futuras

Durante o ano de 2023 estão previstos os seguintes projetos que se inserem na estratégia de desenvolvimento e sustentabilidade da Associação:

- i. Intervenção Anual Cascais – Iremos dar continuidade ao nosso projeto principal de ciclo lectivo,
- ii. Intervenção Anual PCA – dando continuidade ao projecto até o verão de 2023;
- iii. Campo de Verão Misto Cascais – Inclusão progressiva de jovens encaminhados pelas escolas de Carcavelos nos Campos de Verão da Wave by Wave com o intuito de promover uma resposta mais promotora de uma verdadeira integração social através do Surf Therapy, financiados na sua totalidade pelo programa PCA.
- iv. Campo de verão Cascais – para crianças e jovens de casa de acolhimento de Cascais;
- v. Campo de Verão Oeiras – para crianças e jovens de casas de acolhimento de Oeiras;
- vi. Projecto Mentorias Terapêuticas – Projecto baseado no projecto piloto anterior, mas com jovens integrantes do Centro Educativo de Caxias;
- vii. Campos de verão específicos para jovens CED – iniciando o processo de acompanhamento aos jovens;
- viii. Sessões One Off para grupos de adultos que queiram conhecer o projecto Wave by Wave e contribuir para a sua missão e visão, onde se incluem sessões de teams building;
- ix. Ciclos de sessões de apoio para o projecto Vida Cascais: grupo para crianças e jovens, grupo para adultos e grupo para seniores;
- x. Sessões de TeamBuilding para empresas ou grupos privados que pretendam contribuir para a missão e visão da Wave by Wave;
- xi. Participação em eventos ligados à comunidade permitindo um maior envolvimento e ligação com a comunidade envolvente;
- xii. Expandir a Wave by Wave a outras localizações geográficas, como Açores e Algarve;
- xiii. Reactivar os contactos com vista ao recomeço do projecto Wave by Wave Norte, através de campos de verão ou actividades mais pontuais, mantendo o contacto e ligação com os jovens.

Cascais, 01 de Agosto de 2023



Mária Oliveira Patrão

A Direcção da Associação Portuguesa de Surf for Good




Associação Portuguesa de Surf For Good

DEMONSTRAÇÕES FINANCEIRAS


BALANÇO

Rubricas	Notas	2022	2021
<b>ATIVO</b>			
Ativo não corrente			
Outros créditos e ativos não correntes		925,06	1 115,21
<b>Subtotal</b>		<b>925,06</b>	<b>1 115,21</b>
Activo corrente			
Créditos a receber	5	6 593,00	4 392,00
Outros ativos correntes	6	40 224,28	4 093,96
Caixa e depósitos bancários	4	10 092,30	75 866,20
<b>Subtotal</b>		<b>56 909,58</b>	<b>84 352,16</b>
<b>Total do ativo</b>		<b>57 834,64</b>	<b>85 467,37</b>
<b>FUNDOS PATRIMONIAIS E PASSIVO</b>			
Fundos Patrimoniais			
Resultados transitados		47 719,13	27 467,30
<b>Subtotal</b>		<b>47 719,13</b>	<b>27 467,30</b>
Resultado líquido do período		-17 125,64	21 394,81
<b>Total dos fundos patrimoniais</b>		<b>30 593,49</b>	<b>48 862,11</b>
<b>Passivo</b>			
Passivo não corrente			
<b>Subtotal</b>			
Passivo corrente			
Fornecedores	7	14 940,45	2 807,00
Estado e outros entes publicos	8	4 838,67	1 951,25
Diferimentos			21 460,00
Outros passivos correntes	9	7 462,03	10 387,01
<b>Subtotal</b>		<b>27 241,15</b>	<b>36 605,26</b>
<b>Total do Passivo</b>		<b>27 241,15</b>	<b>36 605,26</b>
<b>Total dos fundos patrimoniais e do passivo</b>		<b>57 834,64</b>	<b>85 467,37</b>

A Direção

  
 Helena Oliveira Patrão

O Contabilista Certificado





Associação Portuguesa de Surf For Good

DEMONSTRAÇÕES FINANCEIRAS

DEMONSTRAÇÃO DE RESULTADOS


Rendimentos e Gastos	Notas	2022	2021
Vendas e serviços prestados			239 464,11
Subsídios, doações e legados à exploração	10	177 658,64	
Variação nos inventários da produção			
Trabalhos para a própria entidade			
Custo das mercadorias vendidas e das matérias consumidas			
Fornecimentos e serviços externos	11	-110 364,18	-123 717,55
Gastos com o pessoal	12	-83 858,31	-92 009,19
Ajustamentos de inventários (perdas/reversões)			
Imparidade de dívidas a receber (perdas/reversões)			
Provisões (aumentos/reduções)			
Provisões específicas (aumentos/reduções)			
Outras imparidades (perdas/reversões)			
Aumentos/reduções de justo valor			
Outros rendimentos			
Outros gastos		-561,79	-1 993,06
<b>Resultado antes de depreciações, gastos de financiamento e impostos</b>		<b>-17 125,64</b>	<b>21 744,31</b>
Gastos / reversões de depreciação e de amortização			-349,50
<b>Resultado operacional (antes de gastos de financiamento e impostos)</b>		<b>-17 125,64</b>	<b>21 394,81</b>
Juros e rendimentos similares obtidos			
Juros e gastos similares suportados			
<b>Resultado antes de impostos</b>		<b>-17 125,64</b>	<b>21 394,81</b>
Impostos sobre o rendimento do período			
<b>Resultado líquido do período</b>		<b>-17 125,64</b>	<b>21 394,81</b>

A Direção



Hércia Oliveira Patrocínio

O Contabilista Certificado





## Associação Portuguesa de Surf For Good

### DEMONSTRAÇÕES FINANCEIRAS

### DEMONSTRAÇÃO DE ALTERAÇÃO NOS CAPITALS PRÓPRIOS

Demonstração (individual) das alterações no capital próprio no período de 2021

DESCRIÇÃO	NOTAS			
		Resultados transitados	Resultado líquido do período	Total dos Fundos Patrimoniais
POSIÇÃO NO INÍCIO DO PERÍODO 2021	1	20 387,08	7 080,22	27 467,30
ALTERAÇÕES NO PERÍODO				
Outras alterações reconhecidas nos fundos próprios		7 080,22	-7 080,22	
	2	7 080,22	-7 080,22	
RESULTADO LÍQUIDO DO PERÍODO	3		21 394,81	21 394,81
RESULTADO INTEGRAL	4=2+3	7 080,22	14 314,59	21 394,81
OPERAÇÕES COM INSTITUIDORES NO PERÍODO				
	5			
POSIÇÃO NO FIM DO PERÍODO 2021	6=1+4+5	27 467,30	21 394,81	48 862,11

*[Handwritten signature]*



## Associação Portuguesa de Surf For Good

Demonstração (individual) das alterações no capital próprio no período de 2022

DESCRIÇÃO	NOTAS	Resultados	Resultado líquido	Total dos Fundos
		transitados	do período	Patrimoniais
POSIÇÃO NO INÍCIO DO PERÍODO 2022	1	27 467,30	21 394,81	48 862,11
ALTERAÇÕES NO PERÍODO				
Outras alterações reconhecidas nos fundos próprios		20 251,83	-21 394,81	
	2	20 251,83	-21 394,81	-1 142,98
RESULTADO LÍQUIDO DO PERÍODO	3		-17 125,64	-17 125,64
RESULTADO INTEGRAL	4=2+3	20 251,83	-38 520,45	-18 268,62
OPERAÇÕES COM INSTITUIDORES NO PERÍODO				
	5			
POSIÇÃO NO FIM DO PERÍODO 2022	6=1+4+5	47 719,13	-17 125,64	30 593,49

*Handwritten signature*





# Associação Portuguesa de Surf For Good

## DEMONSTRAÇÕES FINANCEIRAS

### DEMONSTRAÇÃO DOS FLUXOS DE CAIXA

RUBRICAS		NOTAS	Períodos	Períodos
			31.12.2022	31.12.2021
<u>Fluxos de caixa das actividades operacionais - método directo</u>				
Pagamentos a fornecedores		-	(101 280,30)	(130 904,35)
Pagamentos ao pessoal		-	(65 230,84)	(62 349,66)
Caixa gerada pelas operações		+/-	(166 511,14)	(193 254,01)
Outros recebimentos/pagamentos		+/-	(40 793,44)	(5 070,74)
<b>Fluxos de caixa das actividades operacionais</b>	<b>(1)</b>	<b>+/-</b>	<b>(207 304,58)</b>	<b>(198 324,75)</b>
<u>Fluxos de caixa das actividades de financiamento</u>				
Donativos		+	53 728,00	164 146,00
Subsídios de outras entidades		+	87 851,42	75 318,11
Juros e gastos similares		-	(48,74)	
<b>Fluxos de caixa das actividades de financiamento</b>	<b>(3)</b>		<b>141 530,68</b>	<b>239 464,11</b>
<b>Varição de caixa e seus equivalentes</b>	<b>(1)+(2)+(3)</b>		<b>(65 773,90)</b>	<b>41 139,36</b>
Caixa e seus equivalentes no início do período		+/-	75 866,20	34 726,84
Caixa e seus equivalentes no fim do período		+/-	10 092,30	75 866,20

*Assinatura*



ANEXO ÀS DEMONSTRAÇÕES FINANCEIRAS PARA PERÍODO FINDO EM 31 DE DEZEMBRO  
DE 2022

(Valores expressos em euros)

1. Nota introdutória

A ASSOCIAÇÃO PORTUGUESA DE SURF FOR GOOD, doravante designada por ASSOCIAÇÃO, é uma associação de direito privado, constituída em Junho de 2017, tendo como objeto principal a intervenção multidisciplinar em saúde mental baseada no surf para crianças, jovens e outras populações em risco de exclusão social.

2. Referencial contabilístico de preparação das demonstrações financeiras

a) Pressuposto da continuidade

As demonstrações financeiras anexas foram preparadas no pressuposto da continuidade das operações, a partir dos livros e registos contabilísticos da Associação, mantidos de acordo com os princípios contabilísticos geralmente aceites em Portugal.

b) Regime do acréscimo

A Associação regista os seus rendimentos e gastos de acordo com o regime do acréscimo, pelo qual os rendimentos e ganhos são reconhecidos à medida que são gerados, independentemente do momento em que são recebidos ou pagos. As diferenças entre os montantes recebidos e pagos e os correspondentes rendimentos e gastos são registados nas rubricas de “Devedores e credores por acréscimos e diferimentos”

c) Passivos financeiros

Os passivos financeiros são classificados de acordo com a substância contratual independentemente da forma legal que assumam.

d) Eventos subsequentes

Os eventos após a data do balanço que proporcionem informação adicional sobre condições que existiam nessa data são refletidos nas demonstrações financeiras.





Caso existam eventos materialmente relevantes após a data do balanço, são divulgados no anexo às demonstrações financeiras.

e) Derrogação das disposições do SNC

Não existiram, no decorrer do exercício a que respeitam estas demonstrações financeiras, quaisquer casos excecionais que implicassem a derrogação de qualquer disposição prevista pelo SNC.

### 3. Principais políticas contabilísticas

As principais políticas de contabilidade aplicadas na elaboração das demonstrações financeiras são as que abaixo se descrevem. Estas políticas foram consistentemente aplicadas a todos os exercícios apresentados, salvo indicação em contrário.

#### 3.1. Moeda funcional e de apresentação

As demonstrações financeiras da ASSOCIAÇÃO são apresentadas em euros. O euro é a moeda funcional e de apresentação.

#### 3.2. Caixa e equivalentes de caixa

Esta rubrica inclui caixa, depósitos à ordem em bancos e outros investimentos de curto prazo de alta liquidez com maturidades até três meses. Os descobertos bancários são incluídos na rubrica “Financiamentos obtidos”, expresso no “passivo corrente”.

#### 3.3. Fornecedores e outras contas a pagar

As contas a pagar a fornecedores e outros credores, que não vencem juros, são registadas pelo seu valor nominal, que é substancialmente equivalente ao seu justo valor.

#### 3.4. Ativos fixos tangíveis

Os ativos tangíveis encontram-se registados ao custo de aquisição, deduzido das depreciações e das perdas por imparidade acumuladas.





As depreciações são calculadas, após o início de utilização dos bens, pelo método da linha recta em conformidade com o período de vida útil estimado para cada classe de ativos. Não foram apuradas depreciações por componentes.

As despesas com reparação e manutenção destes ativos são considerados como gasto no período em que ocorrem.

As beneficiações relativamente às quais se estima que gerem benefícios económicos adicionais futuros, são capitalizados no item de ativos fixos tangíveis.

As mais-valias resultantes da venda ou abate de ativos fixos tangíveis são determinados pela diferença entre o preço de venda e o valor contabilístico que estiver reconhecido na data de alienação do ativo, sendo registadas na demonstração dos resultados no itens “Outros rendimentos e ganhos” ou “Outros gastos e perdas”, consoante se trate de mais ou menos valias, respetivamente.

### 3.5. Imposto sobre o rendimento

A associação encontra-se sujeita a imposto sobre o rendimento das pessoas coletivas (IRC) havendo no entanto isenção sobre os donativos recebidos das entidades financiadoras. Ao valor da coleta de IRC assim apurado, acresce ainda a derrama, e tributações autónomas sobre os encargos e às taxas previstas no artigo 88º do código do IRC.

## 4. Caixa e depósitos bancários

Em 31 de Dezembro de 2022, os saldos desta rubrica apresentavam os seguintes valores:

Meios financeiros líquidos constantes do balanço		31.12.2022		31.12.2021	
		Quantias disponíveis para uso	Totais	Quantias disponíveis para uso	Totais
Caixa	Numerário	1 618,11	1 618,11	1 897,40	1 897,40
	Subtotais	<b>1 618,11</b>	<b>1 618,11</b>	<b>1 897,40</b>	<b>1 897,40</b>
Depósitos bancários	Depósitos à ordem	8 474,19	8 474,19	73 968,80	73 968,80
	Subtotais	8 474,19	8 474,19	73 968,80	73 968,80
<b>Totais</b>		<b>10 092,30</b>	<b>10 092,30</b>	<b>75 866,20</b>	<b>75 866,20</b>



#### 5. Créditos a Receber

Em 31 de Dezembro de 2022, o saldo da conta de Créditos a Receber ascendia a cerca de 6.593,00 euros.

#### 6. Outros ativos correntes

Em 31 de Dezembro de 2022 o saldo das contas de outros ativos correntes apresentava a seguinte decomposição:

OUTROS ATIVOS CORRENTES	2022	2021
Adiantamentos a Fornecedores	2 990,88	2 462,64
Devedores por acréscimos de rendimentos	35 435,90	280,60
Outros devedores e credores	1 797,50	1 350,72
<b>TOTAL</b>	<b>40 224,28</b>	<b>4 093,96</b>

#### 7. Fornecedores

Em 31 de Dezembro de 2022 os saldos de fornecedores registavam uma dívida corrente de 14.940,45 euros.

#### 8. Estado e outros entes públicos

Em 31 de Dezembro de 2022 e 2021 esta rubrica apresentava o seguinte detalhe, no Passivo:

ESTADO E OUTROS ENTES PUBLICOS	2022	2021
Imposto sobre o rendimento		
Retenção Imposto S/terceiros	911,34	296,89
Imposto sobre valor acrescentado		
Contribuições p/ segurança social	3 888,83	1 565,61
Outras tributações	38,50	88,75
<b>TOTAL</b>	<b>4 838,67</b>	<b>1 951,25</b>



9. Outros passivos correntes

Em 31 de Dezembro de 2022 e 2021 esta rubrica apresentava o seguinte detalhe:

OUTROS PASSIVOS CORRENTES	2022	2021
Pessoal	1 851,32	
Credores por acréscimos de gastos	5 610,71	9 714,20
Outros devedores e credores		672,81
<b>TOTAL</b>	<b>7 462,03</b>	<b>10 387,01</b>

10. Subsídios, doações e legados à exploração

Esta rubrica inclui donativos de entidades e particulares concedidos à Associação e subsídios e incentivos de entidades públicas. Os valores registados nos períodos de 2022 e 2021 foram os seguintes:

SUBSÍDIOS E DOAÇÕES	2022	2021
Subsídios do Estado e outros entes públicos	61 917,51	47 868,11
Subsídios de outras entidades	62 013,13	27 450,00
Doações e Heranças	53 728,00	164 146,00
<b>TOTAL</b>	<b>177 658,64</b>	<b>239 464,11</b>



11. Fornecimentos e serviços externos

A repartição dos fornecimentos e serviços externos nos períodos findos em 31 de Dezembro de 2022 e de 2021 foi a seguinte:

FORNECIMENTO E SERVIÇOS EXTERNOS	2022	2021
<b>Serviços especializados</b>	<b>89 448,03</b>	<b>96 396,83</b>
Trabalhos especializados	16 447,12	26 649,14
Publicidade e propaganda	400,00	
Honorários	71 662,60	68 885,91
Conservação e reparação	12,00	323,34
Serviços Bancários	233,26	
Outros	693,05	538,44
<b>Materiais</b>	<b>2 111,32</b>	<b>570,28</b>
Ferramentas e utensílios de desgaste rápido	1 649,81	338,42
Material de escritório	86,42	231,86
Outros	375,09	
<b>Deslocações, estadas e transportes</b>	<b>18 295,05</b>	<b>24 526,94</b>
Deslocações e estadas	10 525,05	24 526,94
Transportes de pessoal	7 770,00	
<b>Serviços diversos</b>	<b>509,78</b>	<b>2 223,50</b>
Comunicação	48,04	71,05
Seguros	196,62	316,74
Contencioso e notariado		66,87
Despesas de representação		79,55
Limpeza, higiene e conforto	46,33	178,75
Outros serviços	218,79	1 510,54
<b>TOTAL</b>	<b>110 364,18</b>	<b>123 717,55</b>

## Associação Portuguesa de Surf For Good

### 12. Gastos com o pessoal

Os gastos com o pessoal, nos exercícios findos em 31 de Dezembro de 2022 e de 2021, apresentavam os seguintes valores:

CUSTOS COM O PESSOAL	2022	2021
Remunerações do Pessoal	60 626,82	77 338,82
Indemnizações	7 522,63	
Encargos s/ remunerações	14 757,13	14 407,87
Seguros acidentes trabalho	951,73	262,50
<b>TOTAL</b>	<b>83 858,31</b>	<b>92 009,19</b>

### 13. Eventos subsequentes

Não são conhecidos à data quaisquer eventos subsequentes, com impacto significativo nas Demonstrações Financeiras de 31 de Dezembro de 2022.

Cascais, 1 de Agosto de 2023

A Direção



Maria Oliveira Patrão

O Contabilista Certificado

