



# WAVE BY WAVE

Relatório e Contas

Período 2021

## RELATÓRIO DE GESTÃO

Nos termos da lei, apresenta-se o Relatório de Gestão da Associação Portuguesa de Surf for Good referente ao período de 2021.

### 1. Actividade

A Associação Portuguesa de Surf for Good é uma associação sem fins lucrativos que promove actividades de intervenção, prevenção, formação e investigação nas áreas do desenvolvimento e saúde mental baseados no Surf Therapy. O projecto Wave by Wave representa actualmente as actividades desenvolvidas pela Associação.

Durante o ano de 2021, deu-se continuidade à intervenção em Surf Therapy promotora do bem-estar e saúde mental baseada no surf para crianças e jovens em risco de exclusão social.

Este foi um ano ainda marcado pela pandemia Covid-19, onde a operação da Wave by Wave num modelo digital continuou a permitir manter os vínculos com as crianças e jovens da Wave by Wave. Foi ainda necessário manter (quando possível em presença) as regras de conduta, respeitando a segurança e higiene em todos os momentos de sessão.

Mediante as diferentes fases vividas durante a crise pandémica, foi também necessário adaptar as características logísticas habituais dos nossos campos às directivas em vigor, respeitando as medidas impostas pelo Governo e a Direcção Geral da Saúde, salvaguardando a segurança e saúde pública, nomeadamente a redução do número de jovens por campo, a exclusão de voluntários, bem como a realização de todas as actividades integralmente em espaço exterior. O trabalho da direcção, estrutura (equipa core) bem como todos os momentos conjuntos de equipa alargada sofreram também essa adaptação para o regime de tele-trabalho. Outro dos principais impactos causados pela pandemia na operação da Wave by Wave foi a impossibilidade de continuar a proporcionar transportes a uma parte dos jovens em situação de Acolhimento, o que impossibilitou a continuidade de cerca de 35% dos jovens nas Intervenções em questão.

O projecto “Intervenção Anual” continuou a ser o formato que agrega o maior número de beneficiários na Wave by Wave. Pelo 5º ano consecutivo, promovemos esta resposta que aposta na continuidade e regularidade das sessões em que os participantes são integrados num grupo terapêutico – Campo de Surf Therapy, ao longo de um ano lectivo. Na adaptação à pandemia (ainda presente no ano de 2021), a aposta passou para um formato digital, quer através do contacto directo (telefone e/ou videochamada) aos jovens, quer através da dinamização de partilhas e iniciativas interactivas nas redes sociais da Wave by Wave, com o objectivo de continuar a ser suporte e rede de ligação para as crianças e jovens participantes. Assim, nas diferentes fases de confinamento e abertura, foi possível dar continuidade às actividades inseridas e previstas quer no "Estudo de Efectividade do Programa Wave by Wave" (iniciado em 2018 e terminado no ano 2021), quer no projecto original (iniciado em 2017), alternando a mesma entre um formato presencial e digital ao longo do ano.

Ainda durante o ano de 2021 (ciclo 2021/2022) foi iniciado o Programa Cidadão Activos, financiando dois campos de intervenção com 10 vagas cada. Foi ainda ao abrigo deste programa pensando e desenvolvido o Fórum das Crianças e Jovens Wave, onde se pretendeu dar voz aos direitos das crianças e dos jovens e onde cada um pôde contribuir para o que gostaria de ver diferente. Este programa terá lugar ainda durante o ano de 2022, onde será mais desenvolvido.

O ano 2021 permitiu a continuidade da replicação do modelo em Vila Nova de Gaia, no âmbito do projecto Wave by Wave a Norte, salientando a Intervenção Anual onde foram acompanhadas ao longo de um ano lectivo as crianças e jovens de regiões TEIP. A intervenção necessitou, em algumas fases do ano, de sofrer as mesmas adaptações para o formato digital exigido pelas circunstâncias acima descritas. No verão de 2021 foi ainda possível dar continuidade à resposta Campos de Verão em Gaia.

Em 2021 continuamos o projecto de Apoio ao Apoio, realizando sessões pensadas exclusivamente para a equipa restrita da Comissão de Protecção de Crianças e Jovens de Cascais. A Wave by Wave mantém, desde a sua génese, uma relação de grande cooperação com a CPCJ-Cascais. Até ao momento foram incluídos nos nossos grupos terapêuticos cerca de 15 jovens encaminhados pela CPCJ, mantendo-se alguns na mesma após a “alta” do acompanhamento feito pela Comissão. No decorrer desta parceria surgiu a oportunidade de, através da realização de sessões mensais, na Praia de Carcavelos, e numa óptica de apoio ao apoio e gestão de stress, proporcionar uma oportunidade de cuidado para esta equipa como profissionais do risco.

Para além dos momentos regulares de reflexão decorrentes do nosso Modelo de Acção-Reflexão, decorreram momentos de formação à equipa em 2021, que juntaram integralmente a equipa da



Wave by Wave de forma a promover a partilha de experiências e crescimento de grupo como um todo. Estas formações aproximaram e alinharam as equipas relativamente à visão, missão e modelo de trabalho da Wave by Wave

Os projetos implementados e/ou desenvolvidos durante o ano de 2021 foram os seguintes:

- Wave by Wave Cascais – Intervenção Anual / Estudo de Efectividade (2020/2021), que incluiu o Programa Digital Wave by Wave;
- Wave by Wave Cascais – Intervenção Anual Cidadãos Activos (2021/2022);
- Wave by Wave a Norte – Intervenção Anual (2020/2021 e 2021/2022);
- Wave by Wave Cascais – Campos de Verão;
- Wave by Wave a Norte – Campos de Verão;
- Fórum das Crianças e Jovens Wave;
- Surf Therapy no Apoio ao Apoio – Stress Management para a Equipa da CPCJ Cascais;
- Acções de formação à equipa da Wave by Wave;

## 2. Resultados do exercício

O volume de receitas da Associação foi de 239.464 euros o que representa um crescimento de 19% em relação ao ano anterior. O crescimento das receitas deve-se, sobretudo, ao aumento dos fundos Wave by Wave a Norte e ao início do novo projecto em Carcavelos com o patrocínio do EEA Grants Portugal , através do Programa Cidadão Activos

Os custos operacionais da associação ascenderam a 218.069 euros, tendo havido um crescimento de cerca de 13% em relação a 2020, em função do incremento das actividades acima descritas. Os custos operacionais incluem essencialmente:

- Remunerações e outros custos de pessoal da Associação.
- Honorários de trabalhadores independentes e trabalhos especializados.
- Despesas de alimentação, deslocações e transportes com os campos e outras actividades.

A Associação apresentou um resultado líquido positivo de 21.394,81 euros que permite manter uma situação económico-financeira bastante equilibrada e suportar a continuidade das suas actividades de forma sustentada durante o ano de 2022.

### 3. Perspectivas Futuras


Durante o ano de 2022 estão previstos os seguintes projetos que se inserem na estratégia de desenvolvimento e sustentabilidade da Associação:

- i. Intervenção Anual Cascais – Iremos dar continuidade ao nosso projeto principal de ciclo lectivo,
- ii. Wave by Wave a Norte – continuidade da Intervenção 2021/2022
- iii. Campos de Verão Mistos Cascais – Inclusão progressiva de jovens encaminhados pelas escolas de Carcavelos nos Campos de Verão da Wave by Wave com o intuito de promover uma resposta mais promotora de uma verdadeira integração social através do Surf Therapy, financiados na sua totalidade pelo programa PCA.
- iv. Campos de Verão a Norte -dando continuidade ao acompanhamento aos jovens das intervenções anuais passadas e que não tiveram oportunidade de estar na intervenção 2021-22.
- v. Projecto Mentorias Terapêuticas – Potencialmente iniciado através de um projecto piloto com um número restrito de jovens a serem acompanhados na base de intervenção individual semanal;
- vi. Surf Therapy no Apoio ao Apoio (Stress Management CPCJ) – Continuidade para o grupo de intervenção de base mensal para a equipa técnica restrita da Comissão de Protecção de Crianças e Jovens de Cascais. É um projecto integralmente financiado pela Câmara Municipal de Cascais.
- vii. Surf Therapy no Apoio ao Apoio (Stress Management CPCJ) – Início de Intervenção para o grupo de intervenção de base mensal para a equipa técnica restrita da Comissão de Protecção de Crianças e Jovens de Oeiras.
- viii. Surf Therapy no Apoio ao Apoio (Stress Management CPCJ) – Início de Intervenção para o grupo de intervenção de base mensal para a equipa técnica restrita do Centro Educativo de Caxias
- ix. Intervenção Anual para jovens CED – Grupo de intervenção com jovens do Centro Educativo de Caxias, numa base de sessões semanais ao longo de um ano letivo;
- x. Campos de verão específicos para jovens CED – iniciando o processo de acompanhamento aos jovens.
- x. Mentorias Terapêuticas para Jovens CED

**4. Proposta de Aplicação de Resultados**

A direcção da Associação propõe que o resultado líquido positivo apurado no período de 2021, com um valor de 21.394,81 euros, seja transferido para Resultados Transitados.

Cascais, 25 de Maio de 2022

  
Elisete Maria Caspary Mendes

A Direcção da Associação Portuguesa de Surf for Good



## DEMONSTRAÇÕES FINANCEIRAS


### BALANÇO

ASSOCIAÇÃO PORTUGUESA DE SURF FOR GOOD

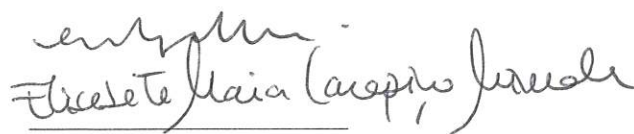
Balanço em 31.12.2021 e 31.12.2020

RUBRICAS	Notas	Datas	
		31/12/2021	31/12/2020
<b>ACTIVO</b>			
<b>Activo não corrente</b>			
Activos fixos tangíveis	5		378,62
		<b>1 115,21</b>	<b>1 066,65</b>
<b>Activo corrente</b>			
Inventários			
Créditos a Receber	6	4 392,00	6 958,00
Adiantamentos a fornecedores		2 462,64	433,11
Outros ativos correntes		1 631,32	7 417,93
Caixa e depósitos bancários	4	75 866,20	34 726,84
		<b>84 352,16</b>	<b>49 535,88</b>
<b>Total do Activo</b>		<b>85 467,37</b>	<b>50 602,53</b>
<b>FUNDOS PATRIMONIAIS E PASSIVO</b>			
<b>FUNDOS PATRIMONIAIS</b>			
Resultados transitados		27 467,30	20 387,08
<b>Resultado líquido do período</b>		<b>21 394,81</b>	<b>7 080,22</b>
<b>Total dos Fundos Patrimoniais</b>		<b>48 862,11</b>	<b>27 467,30</b>
<b>PASSIVO</b>			
<b>Passivo não corrente</b>			
<b>Passivo corrente</b>			
Fornecedores	8	2 807,00	3 534,89
Estado e outros entes públicos	9	1 951,25	3 025,47
Diferimentos	10	21 460,00	
Outros passivos correntes	7	10 387,01	16 574,87
		<b>36 605,26</b>	<b>23 135,23</b>
<b>Total do Passivo</b>		<b>36 605,26</b>	<b>23 135,23</b>
<b>Total dos Fundos Patrimoniais e do Passivo</b>		<b>85 467,37</b>	<b>50 602,53</b>

O Contabilista Certificado



A Direcção



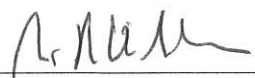


## DEMONSTRAÇÕES FINANCEIRAS

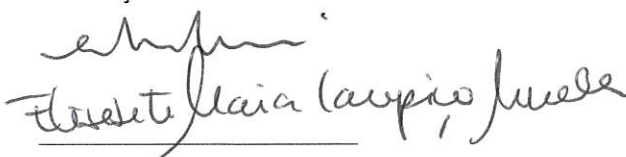
### DEMONSTRAÇÃO DE RESULTADOS

RENDIMENTOS E GASTOS	NOTAS	Períodos	
		31.12.2021	31.12.2020
Vendas e serviços prestados	+		
Subsídios, doações e legados à exploração	+ 11	239 464,11	200 936,89
Fornecimentos e serviços externos	- 12	(123 980,05)	(100 081,46)
Gastos com pessoal	- 13	(91 746,69)	(87 502,51)
Outros rendimentos e ganhos	+		2 574,00
Outros gastos e perdas	-	(1 993,06)	(7 558,62)
<b>Resultado antes de depreciações, gastos de financiamento e impostos</b>	=	<b>21 744,31</b>	<b>8 368,30</b>
Gastos/reversões de depreciação e de amortização	-/+ 5	(349,50)	(320,37)
<b>Resultado operacional (antes de gastos de financiamento e impostos)</b>	=	<b>21 394,81</b>	<b>8 047,93</b>
Juros e rendimentos similares obtidos	+		
Juros e gastos similares suportados	-		
<b>Resultado antes de impostos</b>	=	<b>21 394,81</b>	<b>8 047,93</b>
Imposto sobre rendimento do período	-/+		(967,71)
<b>Resultado líquido do período</b>	=	<b>21 394,81</b>	<b>7 080,22</b>

O Contabilista Certificado



A Direcção









## ANEXO ÀS DEMONSTRAÇÕES FINANCEIRAS PARA O PERÍODO FINDO EM 31 DE DEZEMBRO DE 2021

(Valores expressos em euros)

### 1. Nota introdutória

A ASSOCIAÇÃO PORTUGUESA DE SURF FOR GOOD, doravante designada por ASSOCIAÇÃO, é uma associação de direito privado, constituída em Junho de 2017, tendo como objeto principal a intervenção multidisciplinar em saúde mental baseada no surf para crianças, jovens e outras populações em risco de exclusão social.

### 2. Referencial contabilístico de preparação das demonstrações financeiras

#### a) Pressuposto da continuidade

As demonstrações financeiras anexas foram preparadas no pressuposto da continuidade das operações, a partir dos livros e registos contabilísticos da Associação, mantidos de acordo com os princípios contabilísticos geralmente aceites em Portugal.

#### b) Regime do acréscimo

A Associação regista os seus rendimentos e gastos de acordo com o regime do acréscimo, pelo qual os rendimentos e ganhos são reconhecidos à medida que são gerados, independentemente do momento em que são recebidos ou pagos. As diferenças entre os montantes recebidos e pagos e os correspondentes rendimentos e gastos são registados nas rubricas de “Devedores e credores por acréscimos e diferimentos”

#### c) Passivos financeiros

Os passivos financeiros são classificados de acordo com a substância contratual independentemente da forma legal que assumam.

#### d) Eventos subsequentes

Os eventos após a data do balanço que proporcionem informação adicional sobre condições que existiam nessa data são refletidos nas demonstrações financeiras.





Caso existam eventos materialmente relevantes após a data do balanço, são divulgados no anexo às demonstrações financeiras.

e) Derrogação das disposições do SNC

Não existiram, no decorrer do exercício a que respeitam estas demonstrações financeiras, quaisquer casos excepcionais que implicassem a derrogação de qualquer disposição prevista pelo SNC.

### 3. Principais políticas contabilísticas

As principais políticas de contabilidade aplicadas na elaboração das demonstrações financeiras são as que abaixo se descrevem. Estas políticas foram consistentemente aplicadas a todos os exercícios apresentados, salvo indicação em contrário.

#### 3.1. Moeda funcional e de apresentação

As demonstrações financeiras da ASSOCIAÇÃO são apresentadas em euros. O euro é a moeda funcional e de apresentação.

#### 3.2 Caixa e equivalentes de caixa

Esta rubrica inclui caixa, depósitos à ordem em bancos e outros investimentos de curto prazo de alta liquidez com maturidades até três meses. Os descobertos bancários são incluídos na rubrica “Financiamentos obtidos”, expresso no “passivo corrente”.

#### 3.3. Fornecedores e outras contas a pagar

As contas a pagar a fornecedores e outros credores, que não vencem juros, são registadas pelo seu valor nominal, que é substancialmente equivalente ao seu justo valor.

#### 3.4. Ativos fixos tangíveis

Os ativos tangíveis encontram-se registados ao custo de aquisição, deduzido das depreciações e das perdas por imparidade acumuladas.

As depreciações são calculadas, após o início de utilização dos bens, pelo método da linha recta em conformidade com o período de vida útil estimado para cada classe de ativos. Não foram apuradas depreciações por componentes.

As despesas com reparação e manutenção destes ativos são considerados como gasto no período em que ocorrem.

As beneficiações relativamente às quais se estima que gerem benefícios económicos adicionais futuros, são capitalizados no item de ativos fixos tangíveis.

As mais-valias resultantes da venda ou abate de ativos fixos tangíveis são determinados pela diferença entre o preço de venda e o valor contabilístico que estiver reconhecido na data de alienação do ativo, sendo



registadas na demonstração dos resultados no itens “Outros rendimentos e ganhos” ou “Outros gastos e perdas”, consoante se trate de mais ou menos valias, respetivamente.

### 3.5. Imposto sobre o rendimento

A associação encontra-se sujeita a imposto sobre o rendimento das pessoas coletivas (IRC) havendo, no entanto, isenção sobre os donativos recebidos das entidades financiadoras. Ao valor da coleta de IRC assim apurado, acresce ainda a derrama, e tributações autónomas sobre os encargos e às taxas previstas no artigo 88º do código do IRC.

## 4. Caixa e depósitos bancários

Em 31 de Dezembro de 2021, os saldos desta rubrica apresentavam os seguintes valores:

Meios financeiros líquidos constantes do balanço		31.12.2021		31.12.2020	
		Quantias	Totais	Quantias	Totais
Caixa	Numerário	1 897,40	1 897,40	1 302,22	1 302,22
	Subtotais	<b>1 897,40</b>	<b>1 897,40</b>	<b>1 302,22</b>	<b>1 302,22</b>
Depósitos bancários	Depósitos à ordem	73 968,80	73 968,80	33 424,62	33 424,62
	Subtotais	73 968,80	73 968,80	33 424,62	33 424,62
<b>Totais</b>		<b>75 866,20</b>	<b>75 866,20</b>	<b>34 726,84</b>	<b>34 726,84</b>

## 5. Activos Fixos Tangíveis

Os Activos Fixos Tangíveis ficaram totalmente amortizados em 2021 conforme os valores incluídos no quadro abaixo.

ATIVOS FIXOS TANGÍVEIS		Equipamento administrativo	Totais
Em 01.01.2021	Quantias brutas escrituradas	1 397,99	1 397,99
	Depreciações e perdas por	(1 019,37)	(1 019,37)
	Quantias líquidas escrituradas	<b>378,62</b>	<b>378,62</b>
Adições			
Depreciações		(349,50)	(349,50)
Ajustamentos		(29,12)	(29,12)
Em 31.12.2021	Quantias brutas escrituradas	1 397,99	1 397,99
	Depreciações e perdas por	(1 397,99)	(1 397,99)
	Quantias líquidas escrituradas		

## 6. Créditos a Receber

Em 31 de Dezembro de 2021, o saldo da conta de Créditos a Receber ascendia a cerca de 4.392,00 euros.

## 7. Outros Passivos Correntes

Em 31 de Dezembro de 2021 o saldo das Outras Contas a Pagar era de 10.387,01 euros, incluindo essencialmente remunerações e honorários de prestação de serviços por liquidar á data de 31/12/2021 e a as provisões para férias e subsídio de férias de 2021 a liquidar em 2022.

## 8. Fornecedores

Em 31 de Dezembro de 2021 os saldos de fornecedores registavam uma dívida corrente de 2.807,00 euros.

## 9. Estado e outros entes públicos

Em 31 de Dezembro de 2021 e 2020 esta rubrica apresentava o seguinte detalhe:

ESTADO E OUTROS ENTES PUBLICOS	2021		2020	
	DEBITO	CREDITO	DEBITO	CREDITO
Imposto sobre o rendimento				967,71
Retenção Imposto S/terceiros		296,89		422,29
Imposto sobre valor acrescentado				75,90
Contribuições p/ segurança social		1 565,61		1 442,41
Outras tributações		88,75		117,16
<b>TOTAL</b>		<b>1 951,25</b>		<b>3 025,47</b>

## 10. Diferimentos

Esta rubrica inclui um financiamento/doação recebido em Dezembro para as actividades a ocorrer em 2022.

### 11. Subsídios, doações e legados à exploração

Esta rubrica inclui donativos de entidades e particulares concedidos á Associação e subsídios e incentivos de entidades públicas. Os valores registados nos períodos de 2021 e 2020 foram os seguintes:

SUBSÍDIOS E DOAÇÕES	2021	2020
Subsídios do Estado e outros entes públicos	47 868,11	33 942,43
Subsídios de outras entidades	27 450,00	0,00
Doações e Heranças	164 146,00	166 994,46
<b>TOTAL</b>	<b>239 464,11</b>	<b>200 936,89</b>

### 12. Fornecimentos e serviços externos

A repartição dos fornecimentos e serviços externos nos períodos findos em 31 de Dezembro de 2021 e de 2020 foi a seguinte:

FORNECIMENTO E SERVIÇOS EXTERNOS	2021	2020
<b>Serviços especializados</b>	<b>96 396,83</b>	<b>76 335,10</b>
Trabalhos especializados	26 649,14	15 214,97
Honorários	68 885,91	60 137,34
Conservação e reparação	323,34	405,90
Outros	538,44	576,89
<b>Materiais</b>	<b>570,28</b>	<b>4 747,71</b>
Ferramentas e utensílios de desgaste rápido	338,42	4 354,12
Livros e documentação técnica	0,00	0,00
Material de escritório	231,86	318,39
Artigos para oferta	0,00	75,20
<b>Deslocações, estadas e transportes</b>	<b>24 526,94</b>	<b>15 586,86</b>
Deslocações e estadas	24 526,94	15 541,86
Transportes de pessoal	0,00	45,00
<b>Serviços diversos</b>	<b>2 223,50</b>	<b>3 411,79</b>
Rendas e alugueres	0,00	74,73
Comunicação	71,05	24,45
Seguros	316,74	549,78
Contencioso e notariado	66,87	5,00
Despesas de representação	79,55	161,50
Limpeza, higiene e conforto	178,75	384,66
Outros serviços	1 510,54	2 211,67
<b>TOTAL</b>	<b>123 717,55</b>	<b>100 081,46</b>



**13. Gastos com o pessoal**

Os gastos com o pessoal, nos exercícios findos em 31 de Dezembro de 2021 e de 2020, apresentavam os seguintes valores:

CUSTOS COM O PESSOAL	2021	2020
Remunerações do Pessoal	77 338,82	74 240,46
Encargos s/ remunerações	14 407,87	12 752,03
Seguros acidentes trabalho	262,50	510,02
Outros gastos com o pessoal	0,00	0,00
<b>TOTAL</b>	<b>92 009,19</b>	<b>87 502,51</b>

**14. Eventos subsequentes**

Não são conhecidos à data quaisquer eventos subsequentes, com impacto significativo nas Demonstrações Financeiras de 31 de Dezembro de 2021.

Cascais, 25 de Maio de 2022

O Contabilista Certificado



A Direcção

